

# Roma als neue Nachbarn in Schalke (-Nord)

## - Wege zu guter Nachbarschaft -



**Donnerstag, 22.11.2018**

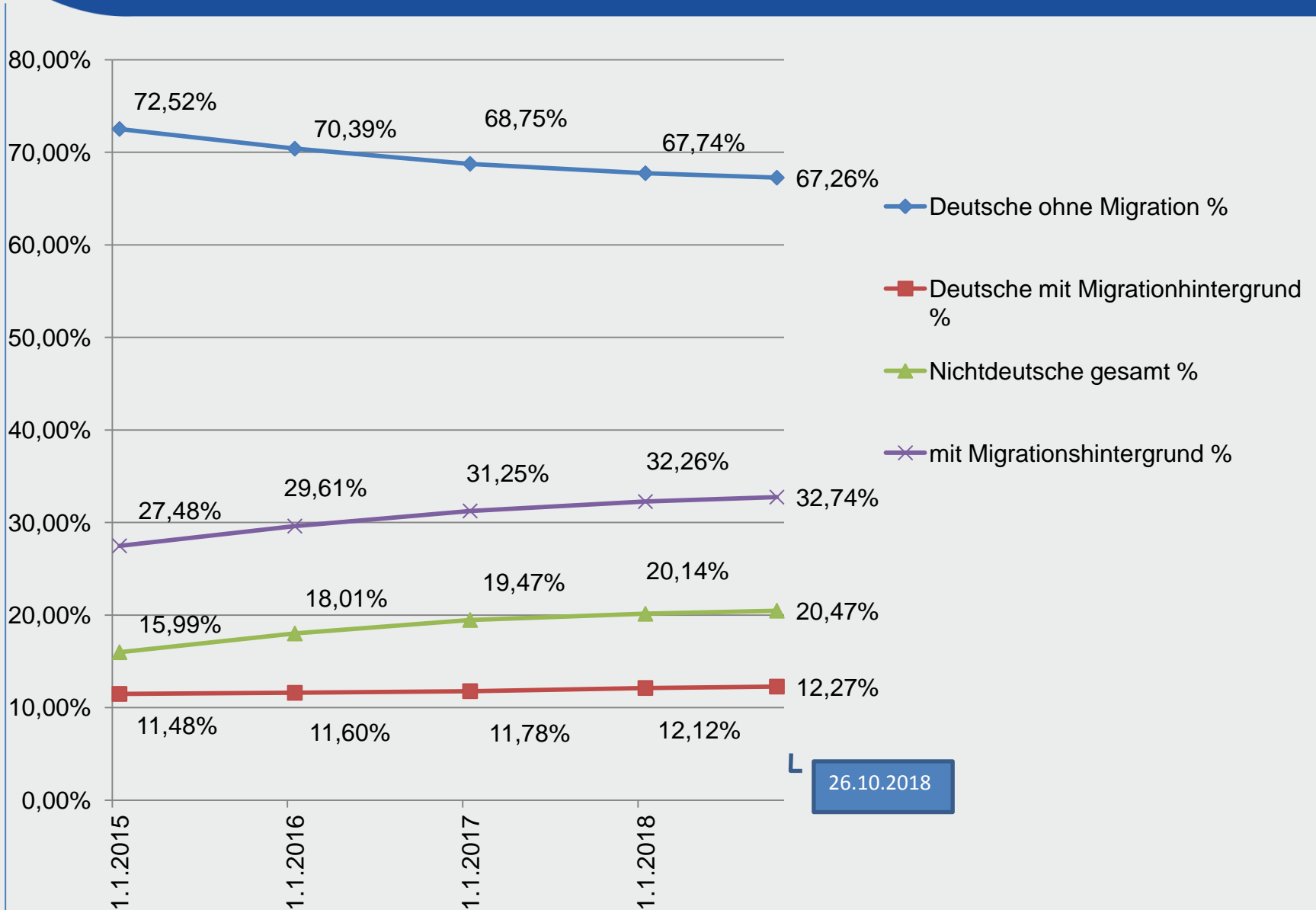
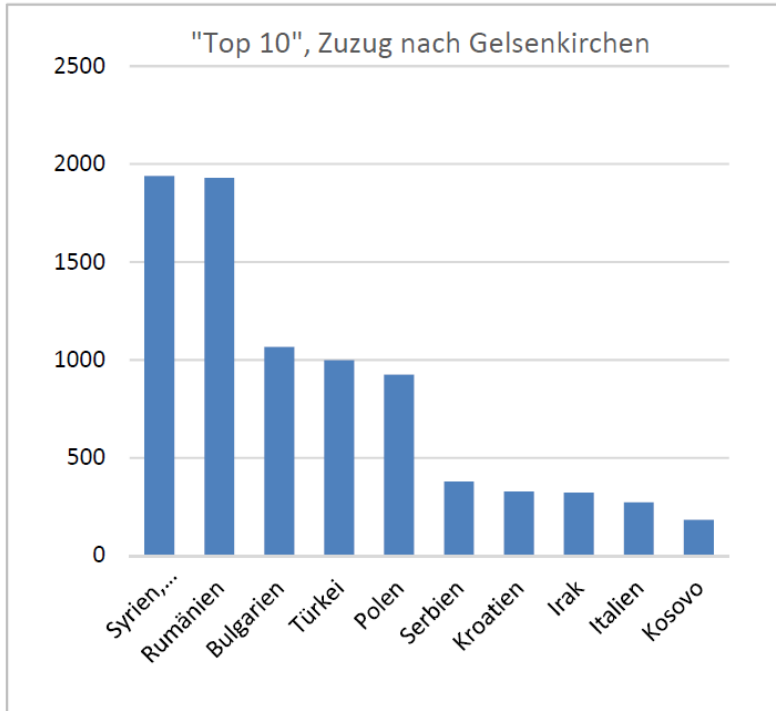
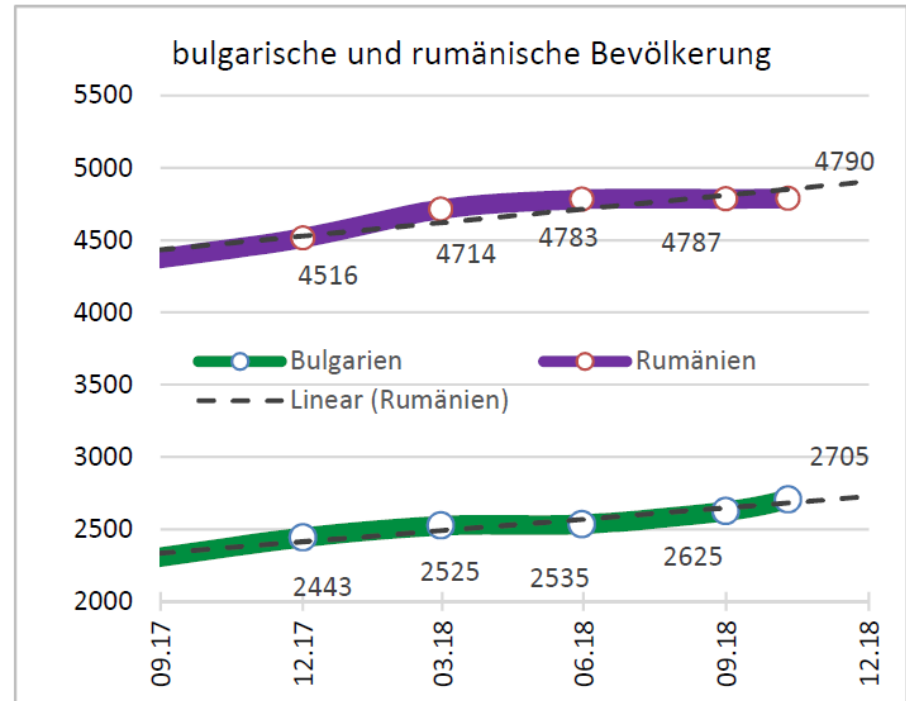


Abb. 3: "Top 10", Zuzug von Nichtdeutschen\*  
01.01.2017 bis 09.11.2018\*\*



\* Quelle: Einwohnerdatenbank, eigene Auswertung

Abb. 2: Entwickl. bulgar. und rumän. Bevölkerung\*  
bis zum 09.11.2018



Bulgarischer Bevölkerungsanteil: 2.705  
 Rumänischer Bevölkerungsanteil: 4.790  
 Summe: 7.495

Tab. 1: Bevölkerungsstruktur nach Altersgruppen, 09.11.2018

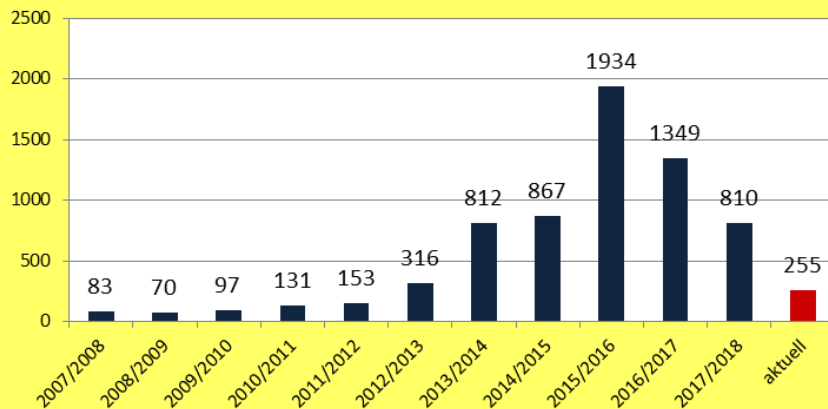
Altersgruppe	Bulgarien		Rumänien		Gesamtbevölkerung
	gesamt	Anteil*	gesamt	Anteil*	
65 u. älter	13	0,02%	28	0,05%	53569
45 bis u. 65	390	0,51%	369	0,48%	76654
25 bis u. 45	1073	1,61%	1641	2,46%	66745
18 bis u. 25	276	1,30%	484	2,28%	21271
15 bis u. 18	137	1,72%	247	3,10%	7979
10 bis u. 15	233	1,83%	584	4,58%	12743
6 bis u. 10	238	2,33%	560	5,48%	10210
3 bis u. 6	179	2,31%	442	5,71%	7737
0 bis u. 3	166	2,03%	435	5,33%	8163
Summe	2705	1,02%	4790	1,81%	265071

\* Anteil an der Bevölkerung in der jeweiligen Altersgruppe

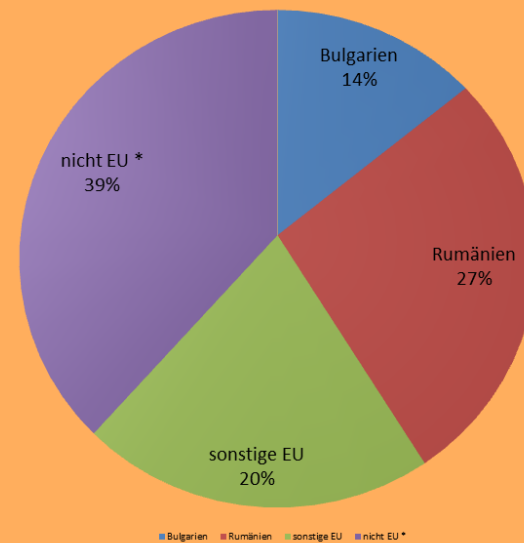
Bulgarischer und rumänischer Bevölkerungsanteil:  
**2,84 %** zur Gesamtbevölkerung

Altersgruppe: 0 bis unter 3 Jahre (Bul/Rum und Flüchtlinge):  
**7,4 %** zur Gesamtbevölkerung

### Neuzugänge Seiteneinsteiger pro Schuljahr


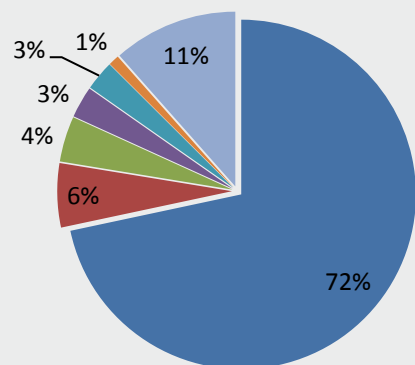


### Herkunftsländer 2018/2019 (Neuzugänge)

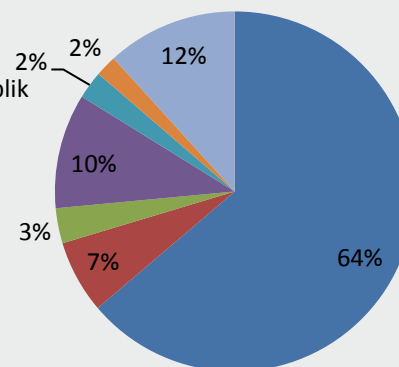


# Aktuelle Bevölkerungsentwicklung in Schalke

## Schalke



## Schalke-Nord



Schalke 21.502 Einwohner 1.062 Bulg./Rum. 5%

Schalke Nord 4.612 Einwohner 555 Bul./Rum. 12%

Daten vom 20.07.2018

## STRATEGISCHE ZIELE

Integration in die  
Stadtgesellschaft



Wahrung des sozialen  
Friedens und Erhöhung  
der Normbindung

## 6 HANDLUNGSFELDER

Integration  
in den Alltag



Erziehung  
und Bildung



Arbeit und  
Lebensunter-  
halt



Wohnen



Gesundheit



Recht und  
Ordnung



## MASSNAHMEN

